

SECRETARIA DE PLANEACION Y FINANZAS
SISTEMA ESTATAL DE EVALUACION DEL DESEMPEÑO
MONITOREO DE INDICADORES 2018 DE
FPPTBC
TERCER TRIMESTRE

¿COMO ESTAMOS?

PROGRAMA:
IMPULSO Y FOMENTO DE LA ACTIVIDAD TURÍSTICA

OCUPACIÓN HOTELERA EN TIJUANA	RESULTADOS 2018												¿QUÉ MIDE?
	ENE	FEB	MAR	ABR	MAY	JUN	JUL	AGO	SEP	OCT	NOV	DIC	EL PORCENTAJE DE LA PROPORCIÓN DE CUARTOS RENTADOS CON RELACIÓN AL TOTAL DE CUARTOS DISPONIBLES EN LOS ESTABLECIMIENTOS DE HOSPEDAJE.
	60.68	66.92	75.57	75.8	75.47	69.94	78.24	75.96	73.62				

META ANUAL: 60


UNIDAD DE MEDIDA: PORCENTAJE

FRECUENCIA: MENSUAL

ES MEJOR QUE INCREMENTE EL RESULTADO



COORDINADOR INSTITUCIONAL
MARTHA MENDOZA MONTES



TITULAR
MARTHA MENDOZA MONTES

RESPONSABLE DEL INDICADOR
MARTHA MENDOZA MONTES

24/10/2018 12.36 PM

SECRETARIA DE PLANEACION Y FINANZAS
SISTEMA ESTATAL DE EVALUACION DEL DESEMPEÑO
MONITOREO DE INDICADORES 2018 DE
FPPTBC
TERCER TRIMESTRE

¿COMO ESTAMOS?

PROGRAMA:
IMPULSO Y FOMENTO DE LA ACTIVIDAD TURÍSTICA

CUARTOS OCUPADOS EN EL DESTINO TURÍSTICO DE SAN FELIPE	RESULTADOS 2018												¿QUÉ MIDE?
	ENE	FEB	MAR	ABR	MAY	JUN	JUL	AGO	SEP	OCT	NOV	DIC	CUARTOS OCUPADOS REGISTRA EL TOTAL DE CUARTOS QUE FUERON OCUPADOS DURANTE UN PERIODO DE TIEMPO, INCLUYENDO CORTESÍAS, TANTO POR TURISTAS NACIONALES COMO POR EXTRANJEROS.
	1867	3276	5812	7498	5282	6047	7027	5699	4647				

META ANUAL: 21648

UNIDAD DE MEDIDA: CUARTOS OCUPADOS

FRECUENCIA: MENSUAL

ES MEJOR QUE INCREMENTE EL RESULTADO



OBSERVACIONES:

ESTE INDICADOR ES ACUMULATIVO POR LO QUE EL CUMPLIMIENTO DE LA META SE VERÁ REFLEJADO AL CIERRE DEL EJERCICIO.

COORDINADOR INSTITUCIONAL
MARTHA MENDOZA MONTES



TITULAR
MARTHA MENDOZA MONTES

RESPONSABLE DEL INDICADOR
MARTHA MENDOZA MONTES

SECRETARIA DE PLANEACION Y FINANZAS
SISTEMA ESTATAL DE EVALUACION DEL DESEMPEÑO
MONITOREO DE INDICADORES 2018 DE
FPPTBC
TERCER TRIMESTRE

¿COMO ESTAMOS?

PROGRAMA:
IMPULSO Y FOMENTO DE LA ACTIVIDAD TURÍSTICA

OCUPACIÓN HOTELERA EN SAN QUINTÍN	RESULTADOS 2018												¿QUÉ MIDE?
	ENE	FEB	MAR	ABR	MAY	JUN	JUL	AGO	SEP	OCT	NOV	DIC	
	44.09	44.08	56.38	49.9	44.26	49.99	59.51	51.44	45.13				EL PORCENTAJE DE LA PROPORCIÓN DE CUARTOS RENTADOS CON RELACIÓN AL TOTAL DE CUARTOS DISPONIBLES EN LOS ESTABLECIMIENTOS DE HOSPEDAJE EN LA DELEGACIÓN DE SAN QUINTÍN.


META ANUAL: 44

UNIDAD DE MEDIDA: PORCENTAJE


FRECUENCIA: MENSUAL

ES MEJOR QUE INCREMENTE EL RESULTADO

RESULTADOS 2018



COORDINADOR INSTITUCIONAL
MARTHA MENDOZA MONTES


 TITULAR
 MARTHA MENDOZA MONTES

RESPONSABLE DEL INDICADOR
MARTHA MENDOZA MONTES

24/10/2018 12.36 PM

SECRETARIA DE PLANEACION Y FINANZAS
SISTEMA ESTATAL DE EVALUACION DEL DESEMPEÑO
MONITOREO DE INDICADORES 2018 DE
FPPTBC
TERCER TRIMESTRE

¿COMO ESTAMOS?

PROGRAMA:
IMPULSO Y FOMENTO DE LA ACTIVIDAD TURÍSTICA

CUARTOS OCUPADOS EN EL DESTINO TURÍSTICO DE MEXICALI	RESULTADOS 2018												¿QUÉ MIDE?	
	ENE	FEB	MAR	ABR	MAY	JUN	JUL	AGO	SEP	OCT	NOV	DIC		
	34303	37168	41255	42663	42862	39644	37510	43704	56693					CUARTOS OCUPADOS REGISTRA EL TOTAL DE CUARTOS QUE FUERON OCUPADOS DURANTE UN PERIODO DE TIEMPO, INCLUYENDO CORTESÍAS, TANTO POR TURISTAS NACIONALES COMO POR EXTRANJEROS.

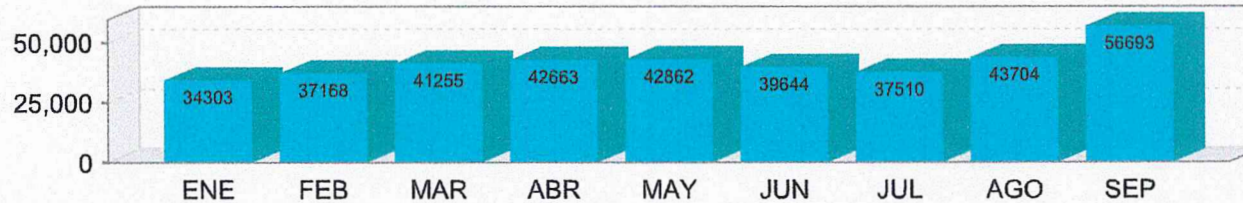
META ANUAL: 452448

ES MEJOR QUE INCREMENTE EL RESULTADO

UNIDAD DE MEDIDA: CUARTOS OCUPADOS

FRECUENCIA: MENSUAL


RESULTADOS 2018



OBSERVACIONES:

ESTE INDICADOR ES ACUMULATIVO POR LO QUE EL CUMPLIMIENTO DE LA META SE VERÁ REFLEJADO AL CIERRE DEL EJERCICIO.

COORDINADOR INSTITUCIONAL
MARTHA MENDOZA MONTES


TITULAR
MARTHA MENDOZA MONTES

RESPONSABLE DEL INDICADOR
MARTHA MENDOZA MONTES

SECRETARIA DE PLANEACION Y FINANZAS
SISTEMA ESTATAL DE EVALUACION DEL DESEMPEÑO
MONITOREO DE INDICADORES 2018 DE
FPPTBC
TERCER TRIMESTRE

¿COMO ESTAMOS?

PROGRAMA:
IMPULSO Y FOMENTO DE LA ACTIVIDAD TURÍSTICA

CUARTOS OCUPADOS EN EL DESTINO TURÍSTICO DE TIJUANA	RESULTADOS 2018												¿QUÉ MIDE?
	ENE	FEB	MAR	ABR	MAY	JUN	JUL	AGO	SEP	OCT	NOV	DIC	CUARTOS OCUPADOS REGISTRA EL TOTAL DE CUARTOS QUE FUERON OCUPADOS DURANTE UN PERIODO DE TIEMPO, INCLUYENDO CORTESÍAS, TANTO POR TURISTAS NACIONALES COMO POR EXTRANJEROS.
	41875	46210	52186	49610	53126	48062	53666	57239	52133				


META ANUAL: 894108

ES MEJOR QUE INCREMENTE EL RESULTADO

UNIDAD DE MEDIDA: CUARTOS OCUPADOS

FRECUENCIA: MENSUAL

RESULTADOS 2018



OBSERVACIONES:

ESTE INDICADOR ES ACUMULATIVO POR LO QUE EL CUMPLIMIENTO DE LA META SE VERÁ REFLEJADO AL CIERRE DEL EJERCICIO.

COORDINADOR INSTITUCIONAL
MARTHA MENDOZA MONTES


TITULAR
MARTHA MENDOZA MONTES

RESPONSABLE DEL INDICADOR
MARTHA MENDOZA MONTES

24/10/2018 12.36 PM

SECRETARIA DE PLANEACION Y FINANZAS
SISTEMA ESTATAL DE EVALUACION DEL DESEMPEÑO
MONITOREO DE INDICADORES 2018 DE
FPPTBC
TERCER TRIMESTRE

¿COMO ESTAMOS?

PROGRAMA:
IMPULSO Y FOMENTO DE LA ACTIVIDAD TURÍSTICA

CUARTOS OCUPADOS EN EL DESTINO TURÍSTICO DE TECATE	RESULTADOS 2018												¿QUÉ MIDE?	
	ENE	FEB	MAR	ABR	MAY	JUN	JUL	AGO	SEP	OCT	NOV	DIC		
	5503	5640	6348	5515	6028	6046	6446	6149	6146					CUARTOS OCUPADOS REGISTRA EL TOTAL DE CUARTOS QUE FUERON OCUPADOS DURANTE UN PERIODO DE TIEMPO, INCLUYENDO CORTESÍAS, TANTO POR TURISTAS NACIONALES COMO POR EXTRANJEROS.

META ANUAL: 34236

ES MEJOR QUE INCREMENTE EL RESULTADO

UNIDAD DE MEDIDA: CUARTOS OCUPADOS

FRECUENCIA: MENSUAL



OBSERVACIONES:
ESTE INDICADOR ES ACUMULATIVO POR LO QUE EL CUMPLIMIENTO DE LA META SE VERÁ REFLEJADO AL CIERRE DEL EJERCICIO.

COORDINADOR INSTITUCIONAL
MARTHA MENDOZA MONTES



TITULAR
MARTHA MENDOZA MONTES

RESPONSABLE DEL INDICADOR
MARTHA MENDOZA MONTES

SECRETARIA DE PLANEACION Y FINANZAS
SISTEMA ESTATAL DE EVALUACION DEL DESEMPEÑO
MONITOREO DE INDICADORES 2018 DE
FPPTBC
TERCER TRIMESTRE

¿COMO ESTAMOS?

PROGRAMA:
IMPULSO Y FOMENTO DE LA ACTIVIDAD TURÍSTICA

CUARTOS OCUPADOS EN EL DESTINO TURÍSTICO DE PLAYAS DE ROSARITO	RESULTADOS 2018												¿QUÉ MIDE?
	ENE	FEB	MAR	ABR	MAY	JUN	JUL	AGO	SEP	OCT	NOV	DIC	CUARTOS OCUPADOS REGISTRA EL TOTAL DE CUARTOS QUE FUERON OCUPADOS DURANTE UN PERIODO DE TIEMPO, INCLUYENDO CORTESÍAS, TANTO POR TURISTAS NACIONALES COMO POR EXTRANJEROS.
	10622	10622	18854	13337	14933	17030	25621	21727	16138				

META ANUAL: 155592

ES MEJOR QUE INCREMENTE EL RESULTADO

UNIDAD DE MEDIDA: CUARTOS OCUPADOS

FRECUENCIA: MENSUAL



OBSERVACIONES:
ESTE INDICADOR ES ACUMULATIVO POR LO QUE EL CUMPLIMIENTO DE LA META SE VERÁ REFLEJADO AL CIERRE DEL EJERCICIO.

COORDINADOR INSTITUCIONAL
MARTHA MENDOZA MONTES


TITULAR
MARTHA MENDOZA MONTES

RESPONSABLE DEL INDICADOR
MARTHA MENDOZA MONTES

SECRETARIA DE PLANEACION Y FINANZAS
SISTEMA ESTATAL DE EVALUACION DEL DESEMPEÑO
MONITOREO DE INDICADORES 2018 DE
FPPTBC
TERCER TRIMESTRE

¿COMO ESTAMOS?

PROGRAMA:
IMPULSO Y FOMENTO DE LA ACTIVIDAD TURÍSTICA

	RESULTADOS 2018												¿QUÉ MIDE?
CUARTOS OCUPADOS EN EL DESTINO TURÍSTICO DE SAN QUINTIN	ENE	FEB	MAR	ABR	MAY	JUN	JUL	AGO	SEP	OCT	NOV	DIC	CUARTOS OCUPADOS REGISTRA EL TOTAL DE CUARTOS QUE FUERON OCUPADOS DURANTE UN PERIODO DE TIEMPO, INCLUYENDO CORTESÍAS, TANTO POR TURISTAS NACIONALES COMO POR EXTRANJEROS.
	6533	6532	8354	7155	6558	7170	8818	7622	6572				

META ANUAL: 70548

ES MEJOR QUE INCREMENTE EL RESULTADO

UNIDAD DE MEDIDA: CUARTOS OCUPADOS

FRECUENCIA: MENSUAL



OBSERVACIONES:

ESTE INDICADOR ES ACUMULATIVO POR LO QUE EL CUMPLIMIENTO DE LA META SE VERÁ REFLEJADO AL CIERRE DEL EJERCICIO.

COORDINADOR INSTITUCIONAL
MARTHA MENDOZA MONTES


 TITULAR
 MARTHA MENDOZA MONTES

RESPONSABLE DEL INDICADOR
MARTHA MENDOZA MONTES

24/10/2018 12.36 PM

SECRETARIA DE PLANEACION Y FINANZAS
SISTEMA ESTATAL DE EVALUACION DEL DESEMPEÑO
MONITOREO DE INDICADORES 2018 DE
FPPTBC
TERCER TRIMESTRE

¿COMO ESTAMOS?

PROGRAMA:
IMPULSO Y FOMENTO DE LA ACTIVIDAD TURÍSTICA

OCUPACIÓN HOTELERA EN TECATE	RESULTADOS 2018												¿QUÉ MIDE?
	ENE	FEB	MAR	ABR	MAY	JUN	JUL	AGO	SEP	OCT	NOV	DIC	EL PORCENTAJE DE LA PROPORCIÓN DE CUARTOS RENTADOS CON RELACIÓN AL TOTAL DE CUARTOS DISPONIBLES EN LOS ESTABLECIMIENTOS DE HOSPEDAJE.
	60.59	62.09	69.89	62.74	67.01	68.78	70.97	67.7	69.92				


META ANUAL: 60

UNIDAD DE MEDIDA: PORCENTAJE


FRECUENCIA: MENSUAL

ES MEJOR QUE INCREMENTE EL RESULTADO

RESULTADOS 2018



COORDINADOR INSTITUCIONAL
MARTHA MENDOZA MONTES



TITULAR
MARTHA MENDOZA MONTES

RESPONSABLE DEL INDICADOR
MARTHA MENDOZA MONTES

24/10/2018 12.36 PM

SECRETARIA DE PLANEACION Y FINANZAS
SISTEMA ESTATAL DE EVALUACION DEL DESEMPEÑO
MONITOREO DE INDICADORES 2018 DE
FPPTBC
TERCER TRIMESTRE

¿COMO ESTAMOS?

PROGRAMA:
IMPULSO Y FOMENTO DE LA ACTIVIDAD TURÍSTICA

OCUPACIÓN HOTELERA EN ENSENADA	RESULTADOS 2018												¿QUÉ MIDE?
	ENE	FEB	MAR	ABR	MAY	JUN	JUL	AGO	SEP	OCT	NOV	DIC	EL PORCENTAJE DE LA PROPORCIÓN DE CUARTOS RENTADOS CON RELACIÓN AL TOTAL DE CUARTOS DISPONIBLES EN LOS ESTABLECIMIENTOS DE HOSPEDAJE.
	36.14	36.14	47.7	46.65	49.25	54.28	71.49	64.39	52.67				


META ANUAL: 44

UNIDAD DE MEDIDA: PORCENTAJE

FRECUENCIA: MENSUAL

ES MEJOR QUE INCREMENTE EL RESULTADO

RESULTADOS 2018



COORDINADOR INSTITUCIONAL
MARTHA MENDOZA MONTES



TITULAR
MARTHA MENDOZA MONTES

RESPONSABLE DEL INDICADOR
MARTHA MENDOZA MONTES

24/10/2018 12.36 PM

SECRETARIA DE PLANEACION Y FINANZAS
SISTEMA ESTATAL DE EVALUACION DEL DESEMPEÑO
MONITOREO DE INDICADORES 2018 DE
FPPTBC
TERCER TRIMESTRE

¿COMO ESTAMOS?

PROGRAMA:
IMPULSO Y FOMENTO DE LA ACTIVIDAD TURÍSTICA

OCUPACIÓN HOTELERA EN SAN FELIPE	RESULTADOS 2018												¿QUÉ MIDE?
	ENE	FEB	MAR	ABR	MAY	JUN	JUL	AGO	SEP	OCT	NOV	DIC	EL PORCENTAJE DE LA PROPORCIÓN DE CUARTOS RENTADOS CON RELACIÓN AL TOTAL DE CUARTOS DISPONIBLES EN LOS ESTABLECIMIENTOS DE HOSPEDAJE.
	8.7	15.27	27.09	36.12	27.39	32.41	36.44	25.68	21.67				

META ANUAL: 24

UNIDAD DE MEDIDA: PORCENTAJE

FRECUENCIA: MENSUAL

ES MEJOR QUE INCREMENTE EL RESULTADO



OBSERVACIONES:

SE LOGRA EL CUMPLIMIENTO DE LA META CON UN PROMEDIO TRIMESTRAL DE 27.93%

COORDINADOR INSTITUCIONAL
MARTHA MENDOZA MONTES


TITULAR
MARTHA MENDOZA MONTES

RESPONSABLE DEL INDICADOR
MARTHA MENDOZA MONTES

24/10/2018 12.36 PM

SECRETARIA DE PLANEACION Y FINANZAS
SISTEMA ESTATAL DE EVALUACION DEL DESEMPEÑO
MONITOREO DE INDICADORES 2018 DE
FPPTBC
TERCER TRIMESTRE

¿COMO ESTAMOS?

PROGRAMA:
IMPULSO Y FOMENTO DE LA ACTIVIDAD TURÍSTICA


CUARTOS OCUPADOS EN EL ESTADO	RESULTADOS 2018				¿QUÉ MIDE?
	MAR	JUN	SEP	DIC	
	399004	451327	518370		CUARTOS OCUPADOS REGISTRA EL TOTAL DE CUARTOS QUE FUERON OCUPADOS DURANTE UN PERIODO DE TIEMPO, INCLUYENDO CORTESÍAS, TANTO POR TURISTAS NACIONALES COMO POR EXTRANJEROS.

META ANUAL: 1822740

UNIDAD DE MEDIDA: CUARTOS OCUPADOS

FRECUENCIA: TRIMESTRAL

ES MEJOR QUE INCREMENTE EL RESULTADO



OBSERVACIONES:

ESTE INDICADOR ES ACUMULATIVO POR LO QUE EL CUMPLIMIENTO DE LA META SE VERÁ REFLEJADO AL CIERRE DEL EJERCICIO.

COORDINADOR INSTITUCIONAL
MARTHA MENDOZA MONTES


TITULAR
MARTHA MENDOZA MONTES

RESPONSABLE DEL INDICADOR
MARTHA MENDOZA MONTES

24/10/2018 12.36 PM

SECRETARIA DE PLANEACION Y FINANZAS
SISTEMA ESTATAL DE EVALUACION DEL DESEMPEÑO
MONITOREO DE INDICADORES 2018 DE
FPPTBC
TERCER TRIMESTRE

¿COMO ESTAMOS?

PROGRAMA:
IMPULSO Y FOMENTO DE LA ACTIVIDAD TURÍSTICA

OCUPACIÓN HOTELERA EN PLAYAS DE ROSARITO	RESULTADOS 2018												¿QUÉ MIDE?
	ENE	FEB	MAR	ABR	MAY	JUN	JUL	AGO	SEP	OCT	NOV	DIC	
	21.9	21.9	38.87	28.82	31.12	36.7	53.39	45.52	34.75				EL PORCENTAJE DE LA PROPORCIÓN DE CUARTOS RENTADOS CON RELACIÓN AL TOTAL DE CUARTOS DISPONIBLES EN LOS ESTABLECIMIENTOS DE HOSPEDAJE.



META ANUAL: 28

UNIDAD DE MEDIDA: PORCENTAJE

FRECUENCIA: MENSUAL

ES MEJOR QUE INCREMENTE EL RESULTADO

RESULTADOS 2018

COORDINADOR INSTITUCIONAL
MARTHA MENDOZA MONTES

TITULAR
MARTHA MENDOZA MONTES

RESPONSABLE DEL INDICADOR
MARTHA MENDOZA MONTES

24/10/2018 12.36 PM

SECRETARIA DE PLANEACION Y FINANZAS
SISTEMA ESTATAL DE EVALUACION DEL DESEMPEÑO
MONITOREO DE INDICADORES 2018 DE
FPPTBC
TERCER TRIMESTRE

¿COMO ESTAMOS?

PROGRAMA:
IMPULSO Y FOMENTO DE LA ACTIVIDAD TURÍSTICA

CUARTOS OCUPADOS EN EL DESTINO TURÍSTICO DE ENSENADA	RESULTADOS 2018												¿QUÉ MIDE?
	ENE	FEB	MAR	ABR	MAY	JUN	JUL	AGO	SEP	OCT	NOV	DIC	CUARTOS OCUPADOS REGISTRA EL TOTAL DE CUARTOS QUE FUERON OCUPADOS DURANTE UN PERIODO DE TIEMPO, INCLUYENDO CORTESÍAS, TANTO POR TURISTAS NACIONALES COMO POR EXTRANJEROS.
	16873	16873	22268	21104	25007	26650	36500	32428	25985				

META ANUAL: 194160

UNIDAD DE MEDIDA: CUARTOS OCUPADOS

FRECUENCIA: MENSUAL

ES MEJOR QUE INCREMENTE EL RESULTADO




OBSERVACIONES:

ESTE INDICADOR ES ACUMULATIVO POR LO QUE EL CUMPLIMIENTO DE LA META SE VERÁ REFLEJADO AL CIERRE DEL EJERCICIO.

COORDINADOR INSTITUCIONAL

MARTHA MENDOZA MONTES



TITULAR

MARTHA MENDOZA MONTES

RESPONSABLE DEL INDICADOR

MARTHA MENDOZA MONTES

SECRETARIA DE PLANEACION Y FINANZAS
SISTEMA ESTATAL DE EVALUACION DEL DESEMPEÑO
MONITOREO DE INDICADORES 2018 DE
FPPTBC
TERCER TRIMESTRE

¿COMO ESTAMOS?

PROGRAMA:
IMPULSO Y FOMENTO DE LA ACTIVIDAD TURÍSTICA

OCUPACIÓN HOTELERA EN MEXICALI	RESULTADOS 2018												¿QUÉ MIDE?
	ENE	FEB	MAR	ABR	MAY	JUN	JUL	AGO	SEP	OCT	NOV	DIC	EL PORCENTAJE DE CUARTOS RENTADOS CON RELACIÓN AL TOTAL DE CUARTOS DISPONIBLES EN LOS ESTABLECIMIENTOS DE HOSPEDAJE.
	53.17	57.61	63.95	65.93	64.1	62.01	82.59	63.94	82.95				


META ANUAL: 56

UNIDAD DE MEDIDA: PORCENTAJE


FRECUENCIA: MENSUAL

ES MEJOR QUE INCREMENTE EL RESULTADO

RESULTADOS 2018



COORDINADOR INSTITUCIONAL
MARTHA MENDOZA MONTES



TITULAR
MARTHA MENDOZA MONTES

RESPONSABLE DEL INDICADOR
MARTHA MENDOZA MONTES

24/10/2018 12.36 PM